



Manuale CAP Trucking Companies

Data	23/09/2022
Versione	1.0
Redatto da	Andrea Pasi
Revisione	

Contents

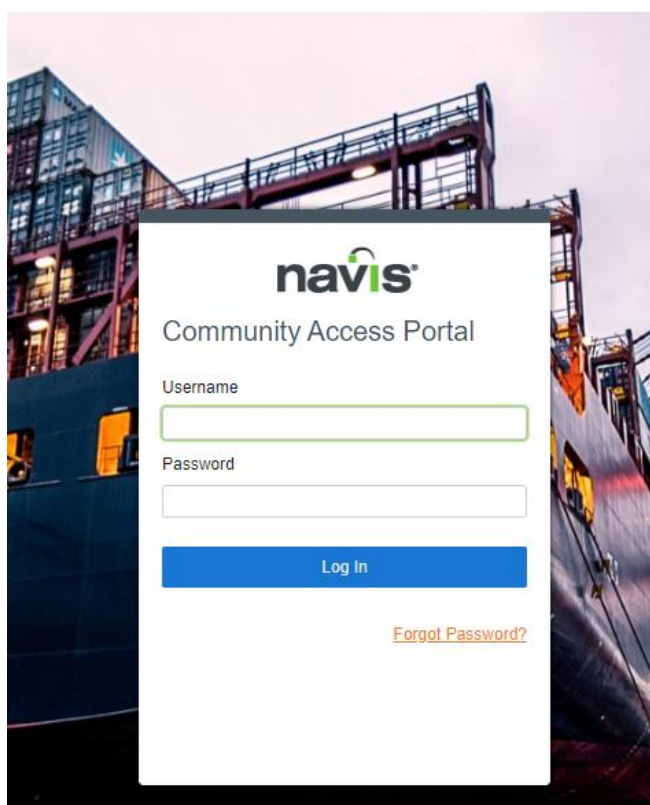
1	INTRODUZIONE CAP	2
2	LOGIN	2
3	UNIT – MY UNITS	2
3.1	FARE RICERCHE IN N4	5
3.2	CREAZIONE FILTRI	6
4	APPOINTMENTS	7
4.1	CONTROLLARE LO STATO DI FATTO DI UN APPOINTMENT	11
4.2	DROP-OFF EMPTY (CONSEGNA VUOTO IN TERMINAL).....	12
4.3	DROP-OFF EXPORT (CONSEGNA EXPORT IN TERMINAL).....	13
4.4	PICK-UP EMPTY (RITIRO VUOTO).....	14
4.5	PICK-UP IMPORT (RITIRO IMPORT)	15
4.6	TABELLA CONTAINER EQUIP. TYPE.....	16
5	GATE TRANSACTIONS	17
6	VESSEL VISITS	18

1 INTRODUZIONE CAP

Il CAP, Community Access Portal, è il software in dotazione ai trasportatori per controllare lo stato delle loro Truck Visits, per controllare la presenza di Units da ritirare, e inserire futuri Appointments.

2 LOGIN

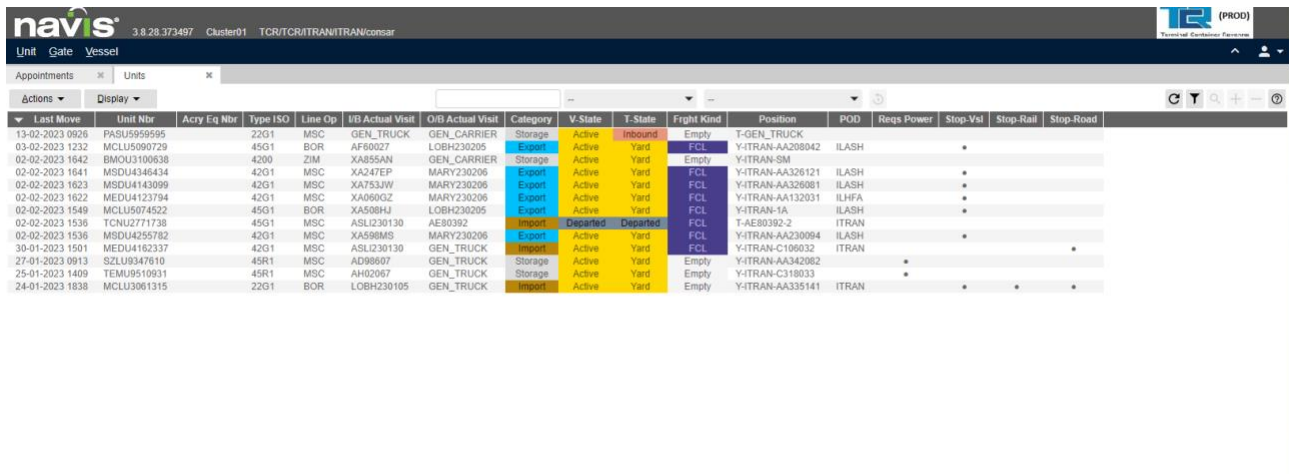
Il portale web e le credenziali di accesso fornite in precedenza andranno inserite sul proprio Browser.



3 UNIT – MY UNITS

Attraverso Unit e My Units è possibile controllare lo stato di una Unit e i relativi dati.

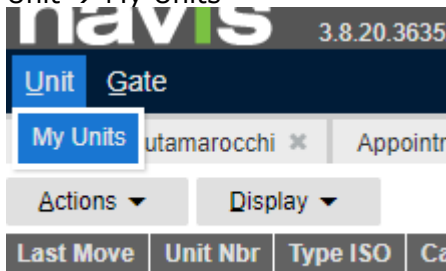
Dentro la tab Units saranno visibili solo i containers associati con la relativa Trucking Company. Ogni volta che si crea un Appointment associato a una TC apparirà nella lista.



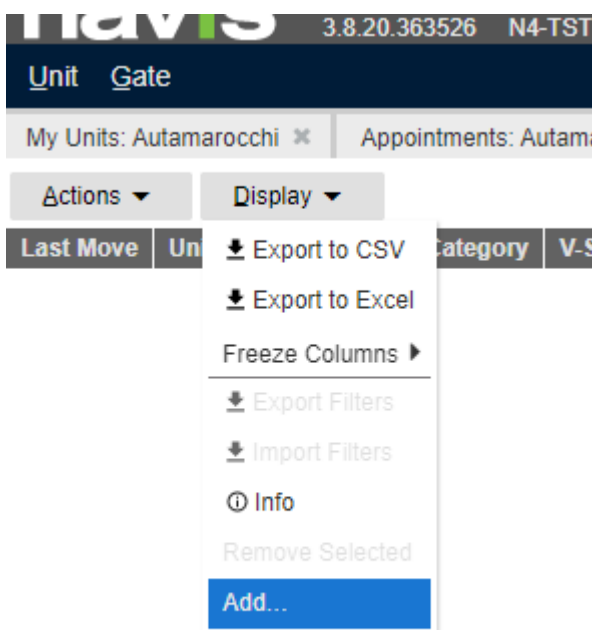
Last Move	Unit Nbr	Acry Eq Nbr	Type ISO	Line Op	IB Actual Visit	OIB Actual Visit	Category	V-State	T-State	Fright Kind	Position	POD	Reqs Power	Stop-Vsl	Stop-Rail	Stop-Road
13-02-2023 0926	PASU5959595		22G1	MSC	GEN_TRUCK	GEN_CARRIER	Storage	Active	Inbound	Empty	T-GEN_TRUCK					
03-02-2023 1232	MCLU5090729		45G1	BOR	AF60027	LOBH230205	Export	Active	Yard	FCL	Y-TRAN-AA208042	ILASH				
02-02-2023 1842	BMOU3100838		4200	ZIM	XA855AN	GEN_CARRIER	Storage	Active	Yard	Empty	Y-TRAN-SM					
02-02-2023 1841	MSDU4348434		42G1	MSC	XA247EP	MARY230206	Export	Active	Yard	FCL	Y-TRAN-AA326121	ILASH				
02-02-2023 1823	MSDU4143099		42G1	MSC	XA753JW	MARY230206	Export	Active	Yard	FCL	Y-TRAN-AA326081	ILASH				
02-02-2023 1822	MEDU4123794		42G1	MSC	XA060GZ	MARY230206	Export	Active	Yard	FCL	Y-TRAN-AA132031	ILHFA				
02-02-2023 1549	MCLU5074522		45G1	BOR	XA508HJ	LOBH230205	Export	Active	Yard	FCL	Y-TRAN-1A	ILASH				
02-02-2023 1536	TONU2717138		45G1	MSC	ASL1230130	AE90392	Import	Disputed	Disputed	FCL	T-AE90392-2	ITRAN				
02-02-2023 1536	MSDU4255782		42G1	MSC	XA598M5	MARY230206	Export	Active	Yard	FCL	Y-TRAN-AA230094	ILASH				
30-01-2023 1501	MEDU4162337		42G1	MSC	ASL1230130	GEN_TRUCK	Import	Active	Yard	FCL	Y-TRAN-C196032	ITRAN				
27-01-2023 0913	SZLU9347610		45R1	MSC	AD98607	GEN_TRUCK	Storage	Active	Yard	Empty	Y-TRAN-AA342082					
25-01-2023 1409	TEMU9510931		45R1	MSC	AH02067	GEN_TRUCK	Storage	Active	Yard	Empty	Y-TRAN-C318033					
24-01-2023 1838	MCLU3061315		22G1	BOR	LOBH230105	GEN_TRUCK	Import	Active	Yard	Empty	Y-TRAN-AA335141	ITRAN				

Dentro la tab My Units invece è possibile aggiungere delle unità per tenerle in una lista privata. Per aggiungere una unit procedere in questo modo:

Unit → My Units



Display → Add



Add to Units: My List ✕

Type or paste a list of container numbers: _____

PASO0000001

?
✓ Save
✕ Cancel
? Help

Inserire il numero della o delle unit interessate e premere Save.

TCR 3.8.20.363526 N4-TSTCLUSTER TCR/TCR/TRAN/TRAN/Autamarocchi

Unit Gate

My Units actions: Autamarocchi ✕ Truck Visits: Autamarocchi ✕ Gate Transactions: Autamarocchi ✕ Truck Visits: Autamarocchi ✕ Gate Transactions: Autamarocchi ✕ My Units ✕

Actions Display

Last Move	Unit Nbr	Acry Eq Nbr	Type ISO	Line Op	I/B Actual Visit	O/B Actual Visit	Category	V-State	T-State	Frght Kind	Position	POD	Reqs Power	Stop-Vsl	Stop-Rail
22-09-2022 1547	MSDU5509201		45G1	MSC	MTTA220914	GEN_TRUCK	Import	Active	Yard	FCL	Y-ITRAN-B320031	ITRAN			
22-09-2022 1550	MSDU4271021		42G1	MSC	MCNN220921	GEN_TRUCK	Import	Active	Yard	FCL	Y-ITRAN-C238023	ITRAN			
22-09-2022 1541	TCLU7062635		42U1	GNC	GREP220920	GEN_TRUCK	Import	Active	Yard	Empty	Y-ITRAN-D340031	ITRAN			
22-09-2022 1538	MEDU3561327		22G1	MSC	XA038LC	GEN_TRUCK	Storage	Active	Yard	Empty	Y-ITRAN-V241193				

In ognuna delle due tab è possibile nascondere o visualizzare gli attributi di una Unit. Basterà fare click destro sulla barra scura in alto e selezionare l'attributo desiderato.

Transactions x Vessel Visits: Vessels x Gate Transactions x

Search: [] --

Type ISO	Line Op	I/B Actual Visit	O/B Actual Visit	Booking Number	Category	V-State	T-State	Frght
2G1	MSC	TL123	GEN_CARRIE	0-Order	Storage	Active	Inbound	Ei
2G1	MSC	TL123	GEN_CARRIE	03. Container	Storage	Active	Yard	Ei
2G1	MSC	TL123	GEN_CARRIE	08. Unit	Storage	Active	Yard	Ei
2G1	MSC	XA296LX	GEN_TRUCK	1-Unit	Storage	Active	Yard	Ei

3-Routing

- Dest
- Grp
- OPL
- POD
- POD-2
- POL

3.1 Fare Ricerche in N4

E' possibile fare ricerche per scremare i dati visibili in ogni tab di N4.

Search: [pasu*] x Unit Nbr [] --

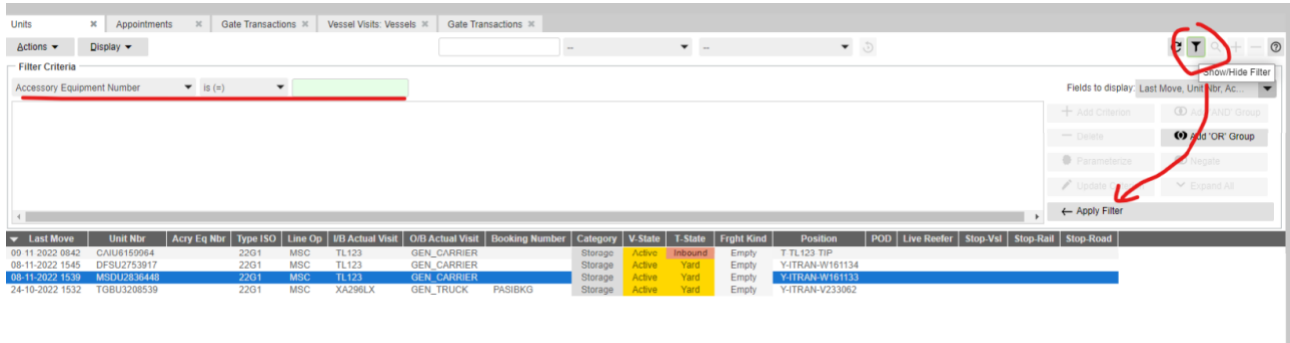
I/B Actual Visit	O/B Actual Visit	Category	V-State	T-State	Frght Kind	Position	POD	Reqs P
TRUCK	GEN_CARRIER	Storage	Active	Inbound	Empty	T-GEN_TRUCK		
	LOBH230205	Export	Active	Yard	FCL	Y-ITRAN-AA208042	ILASH	

Ci sono 3 campi sfruttabili:

- 1- Il primo serve per imputare i dati della ricerca. Ad esempio se volessimo cercare un container potrei scrivere "MEDU1234567" se sto cercando una precisa unit, oppure MEDU* o MEDU% per cercare tutte le unit che cominciano con una certa sigla.
- 2- Il campo dove avverrà la ricerca. Nel caso della sigla del container, dovrò stringere la ricerca al campo "Unit Nbr".
- 3- Un ulteriore filtro da applicare alla ricerca. Ad esempio se voglio controllare tutte le sigle che cominciano con MEDU che sono attualmente vuote e in Yard dovrò creare un filtro coi parametri "Freight Kind = Empty" e "Transit State= Yard". Nel paragrafo seguente verrà spiegato come creare e salvare un filtro.

3.2 Creazione filtri

Su tutte le Tab di N4 è possibile creare filtri ad Hoc per fruire al meglio dei dati presenti in una data maschera (Unit, Booking, Appointments, Transactions etc...).

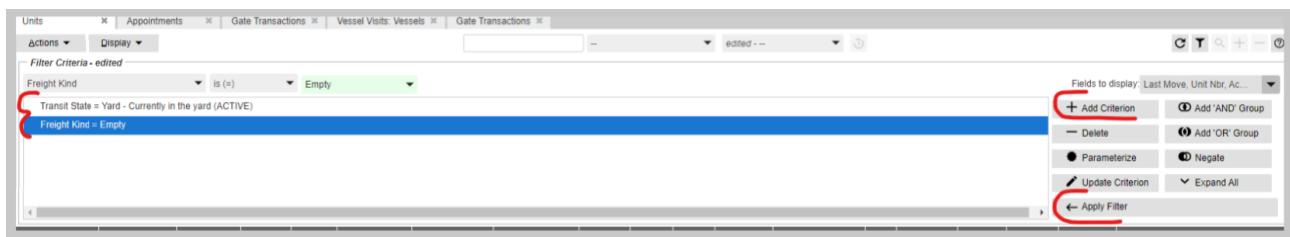


Ad esempio nella maschera Unit, spingendo sul simbolo dell'imbuto è possibile creare dei filtri personalizzati per scremare le Unit non necessarie.

Ad es. vogliamo consultare solo le unit in terminal vuote

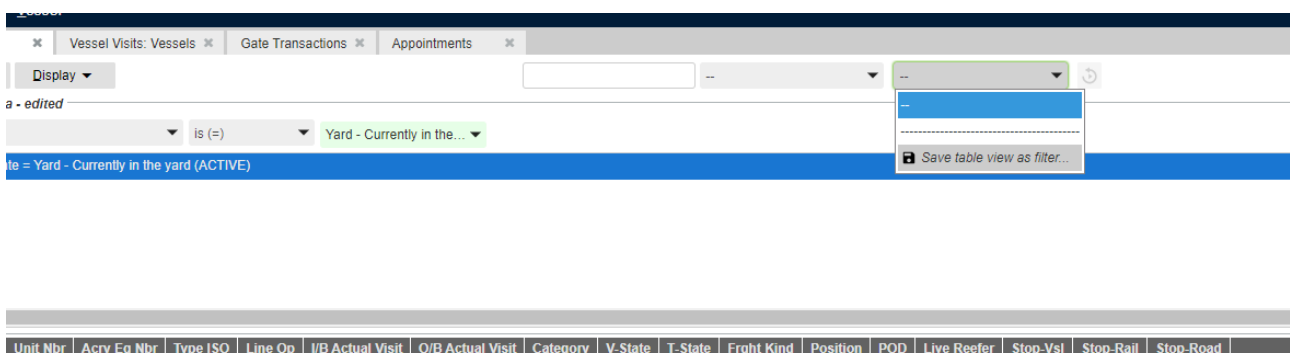
- Transit State is (=) Yard → premere add criterion
- Freight Kind is (=) Empry → premere add criterion

Permere Apply Filter

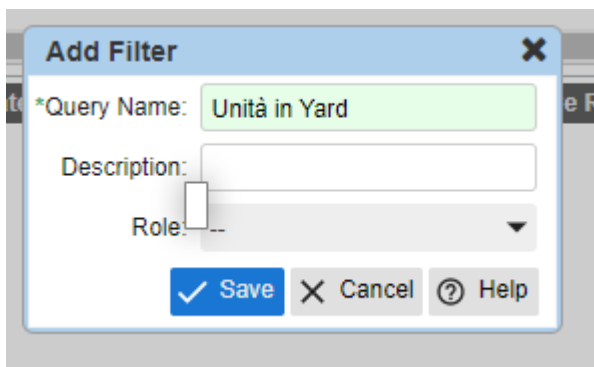


I filtri possono essere anche essere parametrizzati, e salvati.

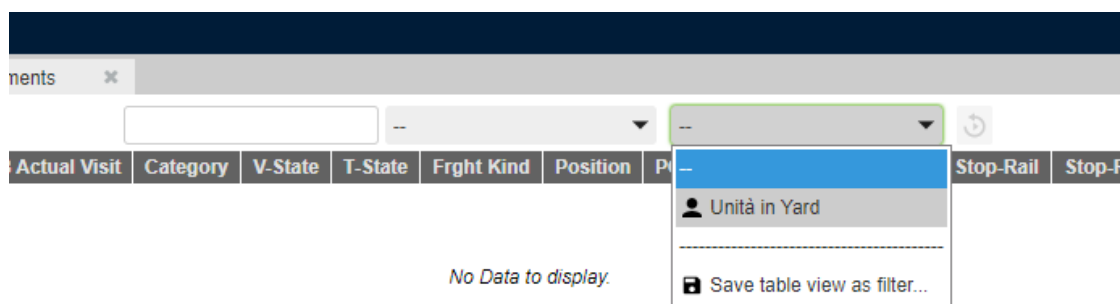
Per salvare un filtro premere "Save table view as filter"



Dargli un nome e salvarlo



Il filtro salvato sarà richiamabile selezionandolo dalla tendina di ricerca.



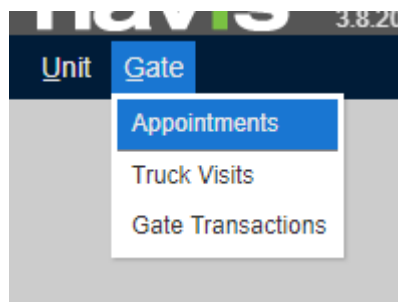
4 APPOINTMENTS

In questa maschera si possono creare gli appuntamenti delle future transazioni con TCR. Gli appointments servono per riservare un appuntamento di un Camion per una certa operazione.

I dati compilati negli appointments compariranno nella maschera del varchista al TCR. Controllate sempre che i dati necessari siano compilati e corretti.

Il punto di contatto tra gli appointments e le Gate Transactions create al Varco è la Truck Licence Plate, cioè la Targa del Rimorchio. Un Appointment senza Targa del rimorchio non sarà mai visibile al Varco e perciò non si potrà procedere all'ingresso del camion.

Per aprire la maschera degli appointments:



Gate → Appointments

State	Nbr	Date	Slot Start Time	Slot End Time	Slot Start Tolerance	Slot End Tolerance	Slot Rule	Start Tolerance	Slot Rule End Tolerance	Gate	Trans Type	Truck License	Trucking Company	Order Number	Ctr Id	Reference N
Created	129	2022-09-23	23-09-2022 0700	23-09-2022 1900			400		300	TCR-GATE	Drop Off Empty	AA123AA	AMAR		PASO1234567	
Created	133	2022-09-26	26-09-2022 0700	26-09-2022 1900			400		300	TCR-GATE	Drop Off Empty	T147	AMAR		MSDU6010900	
Created	134	2022-09-26	26-09-2022 0700	26-09-2022 1900			400		300	TCR-GATE	Drop Off Empty	T147	AMAR		MSMU5139720	
Used	130	2022-09-26	26-09-2022 0700	26-09-2022 1900			400		300	TCR-GATE	Drop Off Empty	T147	AMAR		FFAU296812	
Used	131	2022-09-26	26-09-2022 0700	26-09-2022 1900			400		300	TCR-GATE	Drop Off Empty	T147	AMAR		FWRU0181625	
Used	132	2022-09-26	26-09-2022 0700	26-09-2022 1900			400		300	TCR-GATE	Drop Off Empty	T147	AMAR		TCNU2016399	

Premere "+" add per aggiungere un Appointment o Edit per modificarne uno già esistente.

Selezionare una delle 4 transazioni possibili:

- 1 - **DROP OFF EXPORT** → Consegna Export
- 2 - **DROP OFF EMPTY** → Consegna Vuoto
- 3 - **PICK UP IMPORT** → Ritiro Import Full
- 4 - **PICK UP EMPTY** → Ritiro Vuoto

Add Appointment

Basics

Appointment Nbr:

*Gate: *Transaction Type:

Line Operator: Trucking Company:

Truck License Nbr: Driver Card Id:

Reference Nbr:

Cliente\Ricevitore:

Unit Information

Appointment Time

Requested Date: *Appointment Openings:

Inserire i dati della linea, trucking company, Truck License etc....

Add Appointment

Basics

Appointment Nbr: _____

*Gate: TCR-GATE (TCR's Main Gate) *Transaction Type: Drop Off Empty

Line Operator: MSC (MSC) Trucking Company: AMAR (AUTAMAROCCHI S...)

Truck License Nbr: AA123AA Driver Card Id: TL123

Reference Nbr: _____

Cliente/Ricevitore: _____

Unit Information

Container Id: PASO1234567 Container Equipment Type: 22T6

Booking/Order: -- Booking Item: _____


Appointment Time

Requested Date: _____ *Appointment Openings: _____

Save Cancel Help

Inserire data e orario dell'appointment.


Appointment Time

Requested Date: 

set 2022

lun	mar	mer	gio	ven	sab	dom
29	30	31	1	2	3	4
5	6	7	8	9	10	11
12	13	14	15	16	17	18
19	20	21	22	23	24	25
26	27	28	29	30	1	2

Appointment Time

Requested Date: 

*Appointment Openings: ▼

07:00-19:00 (Current Openings: 1000)

Premendo Save l'appuntamento verrà creato.

navis 3.8.20.363526 N4-TSTCLUSTER TCR/TCR/ITRAN/ITRAN/TRUCKCAP1 Create operation successful

Unit Gate

Units: Autotrasporti x Appointments: Autamarocchi x

Autamarocchi (Appointment Au... 

State	Nbr	Date	Slot Start Time	Slot End Time	Slot Start Tolerance	Slot End Tolerance	Slot Rule Start Tolerance	Slot Rule End Tolerance	Gate	Trans Type	Truck License	Trucking Company
Created	129	2022-09-23	23-09-2022 0700	23-09-2022 1900			400	300	TCR-GATE	Drop Off Empty	AA123AA	AMAR

Gli appuntamenti possono essere modificati successivamente o cancellati.

Nbr	Date	Slot Start Time	Slot End Time	Slot Start Tolerance	Slot End Tolerance
129	2022-09-23	23-09-2022 07:00	23-09-2022 10:00		

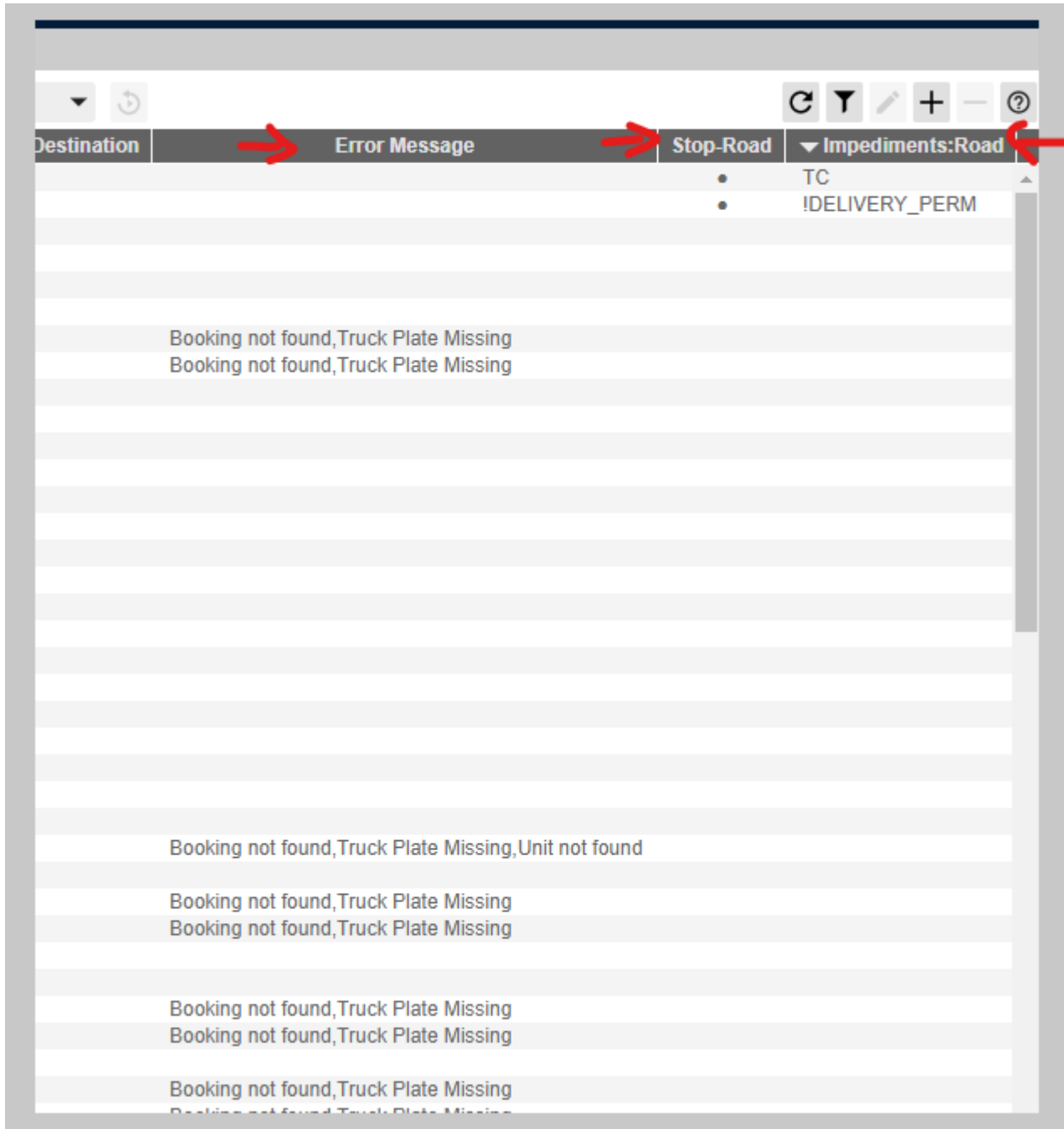
- ✎ Edit
- + Add
- Delete

- Create Truck Visit Appointment
- Create Notice Request
- View Notice Request(s)
- Cancel Transaction Appointment
- Close Transaction Appointment
- Associate Truck Visit Appointment
- Disassociate Truck Visit Appointment

4.1 Controllare lo stato di fatto di un appointment

E' possibile controllare lo stato di un appointment in 3 colonne:

- **Error message** : in questo campo ci sono le indicazioni sulla presenza o no del booking e delle unità digitate nell'appointment. Inoltre sarà visibile lo stato del VGM.
- **Impediments:Road** : in questo campo sono visibili i blocchi sui container. I blocchi sono di tipo Hold e Permission. Le permission se sono mancanti si visualizzeranno con un "!" prima del nome.
Un esempio di Permission sono i delivery o gli sblocchi doganali.
Un esempio di Hold sono i blocchi per visite doganali.
- **Stop-Road**: Se esiste un pallino nero davanti all'appointment significa che il container non è rilasciabile. Potrebbero esserci degli Hold o Permission che ne impediscono il rilascio.



Destination	Error Message	Stop-Road	Impediments:Road
			<ul style="list-style-type: none"> • TC • !DELIVERY_PERM
	Booking not found, Truck Plate Missing Booking not found, Truck Plate Missing		
	Booking not found, Truck Plate Missing, Unit not found		
	Booking not found, Truck Plate Missing Booking not found, Truck Plate Missing		
	Booking not found, Truck Plate Missing Booking not found, Truck Plate Missing		
	Booking not found, Truck Plate Missing Booking not found, Truck Plate Missing		

Ora andiamo nello specifico analizzando tutte e 4 le transactions:

4.2 Drop-Off Empty (consegna vuoto in terminal)

I dati da inserire nell'intestazione sono:

- Line Operator (Linea)
- Trucking Company (Trasportatore)
- Truck License (targa rimorchio)
- Data e orario appointment

I dati da inserire specifici per questa operazione sono:

- Container Id (numero di container)

Add Appointment ✕

Basics

Appointment Nbr: _____

*Gate: TCR-GATE (TCR's Main Gate) *Transaction Type: Drop Off Empty

Line Operator: MSC (MSC) Trucking Company: CONS (CONSAR RAVENN...

Truck License Nbr: AA123AA Driver Card Id: _____

Reference Nbr: _____

ClientelRicevitore: _____

ODT Nbr: _____

Unit Information

Container Id: PASU5959595 Container Equipment Type: 22G1

Appointment Time

Requested Date: 2023-02-13 *Appointment Openings: 00:00-12:29 (Current Openings: 10000)

✓ Save
✕ Cancel
? Help

4.3 Drop-Off Export (consegna export in terminal)

I dati da inserire nell'intestazione sono:

- Line Operator (Linea)
- Trucking Company (Trasportatore)
- Truck License (targa rimorchio)
- Data e orario appointment

I dati da inserire specifici per questa operazione sono:

- Container Id (numero di container)
- Container Equipment Type (22G1, 45G1, 42G1, 45R1 etc...)
- Booking Number
- Seal Number 1-2 (Sigilli)
- Shipper (Spedizioniere)
- Gross Weight (Kg) (Peso del container)

Add Appointment ✕

Basics

Appointment Nbr: _____

*Gate: TCR-GATE (TCR's Main Gate) ▼ *Transaction Type: Drop Off Export ▼

Line Operator: MSC (MSC) ▼ Trucking Company: CONS (CONSAR RAVENN... ▼

Truck License Nbr: AA123AA

ClientelRicevitore:

ODT Nbr:

Unit Information

Container Id: TCLU5256694 *Container Equipment Type: 45G1 ▼

Booking Number: PASIBKG Seal Number 1: 1234

Seal Number 2: *Shipper: ADRM ▼

*Gross Weight (kg): 26000 Hazardous: Hazardous

Notes: Commodity: ▼

Appointment Time

Requested Date: 2023-02-13 *Appointment Openings: 07:00-19:29 (Current Openings: 1000) ▼

✓ Save
✕ Cancel
? Help

4.4 Pick-Up Empty (ritiro vuoto)

I dati da inserire nell'intestazione sono:

- Line Operator (Linea)
- Trucking Company (Trasportatore)
- Truck License (targa rimorchio)
- Data e orario appointment

I dati da inserire specifici per questa operazione sono:

- Booking Number
- Container Equipment Type (22G1, 45G1, 42G1, 45R1 etc...)
- Container Id (solo nel caso di ritiri nomintivi, come ad esempio Reefers e FlexiTank)

Add Appointment ✕

Basics

Appointment Nbr: _____

*Gate: *Transaction Type:

Line Operator: Trucking Company:

Truck License Nbr:

Cliente\Ricevitore:


ODT Nbr:


Unit Information

Booking Number: Booking Item:

Container Equipment Type: Container Id:

Appointment Time

Requested Date:  *Appointment Openings:



4.5 Pick-Up Import (ritiro import)

I dati da inserire nell'intestazione sono:

- Line Operator (Linea)
- Trucking Company (Trasportatore)
- Truck License (targa rimorchio)
- Data e orario appointment

I dati da inserire specifici per questa operazione sono:

- Container Id (numero di container)
- PIN Number (è la parte numerica del Delivery Order fornito dalla compagnia di navigazione)
- Shipper (Spedizioniere)

Add Appointment ✕

Basics

Appointment Nbr: _____

*Gate: TCR-GATE (TCR's Main Gate) ▼ *Transaction Type: Pick Up Import ▼

Line Operator: MSC (MSC) ▼ Trucking Company: CONS (CONSAR RAVENN...) ▼

Truck License Nbr: AA123AA

Cliente/Ricevitore: _____

ODT Nbr: _____

Unit Information

*Container Id: _____ *Pin Number: _____

Container Equipment Type: -- ▼ *Shipper: -- ▼

Appointment Time

Requested Date: 2023-02-13 📅 *Appointment Openings: 07:00-19:29 (Current Openings: 1000) ▼

📘 ✔ Save ✕ Cancel ? Help

4.6 Tabella Container Equip. Type

Qui sotto la tabella degli Equip Type (ISO Type) utilizzati dal TCR.

Tipologie containers N4				
ISO Type	Lenght	Hight	Type	Description
22G1	20'	8'6"	DC	Dry container
22R1	20'	8'6"	RF	Reefer
22U1	20'	8'6"	OT	Open Top
22T6	20'	8'6"	TK	Tank
22P1	20'	8'6"	FR	Flat Rack (sponde fisse)
22P3	20'	8'6"	FC	Flat Collapsable (sponde richiudibili)
22P0	20'	8'6"	PL	Platform
42G1	40'	8'6"	DC	Dry Container
42U1	40'	8'6"	OT	Open Top
45G1	40'	9'6"	HC	High Cube
45R1	40'	9'6"	RF	Reefer
45U1	40'	9'6"	OT	Open Top
4EG1	40'	9'6"	WP	Wide Pallet
42P1	40'	8'6"	FR	Flat Rack (sponde fisse)
42P3	40'	8'6"	FC	Flat Collapsable (sponde richiudibili)
42P0	40'	8'6"	PL	Platform

5 GATE TRANSACTIONS

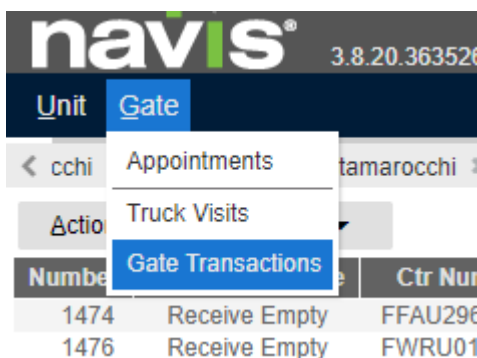
Quando arriverà un camion al varco, l'operatore TCR scrivendo il numero di targa del rimorchio si richiamerà tutti gli appointment inseriti.

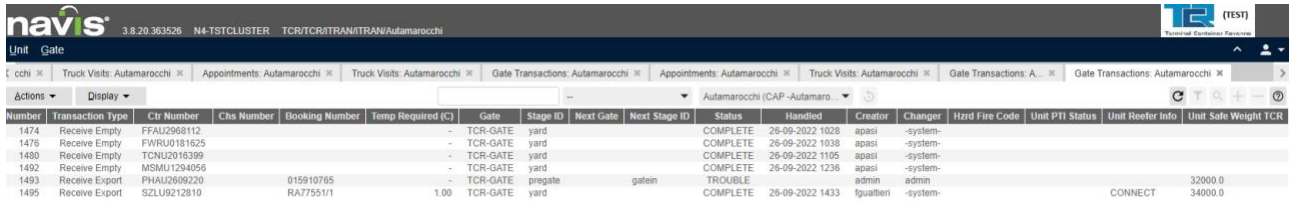
Da ogni appointment richiamato, l'operatore andrà a varcare ogni operazione, e facendo ciò creerà delle Gate Transactions.

In questa Maschera I Trasportatori potranno controllare lo stato dei loro camion in terminal e tutti i dettagli di loro interesse.

Per aprire la maschera delle Gate transactions:

Gate → Gate Transactions



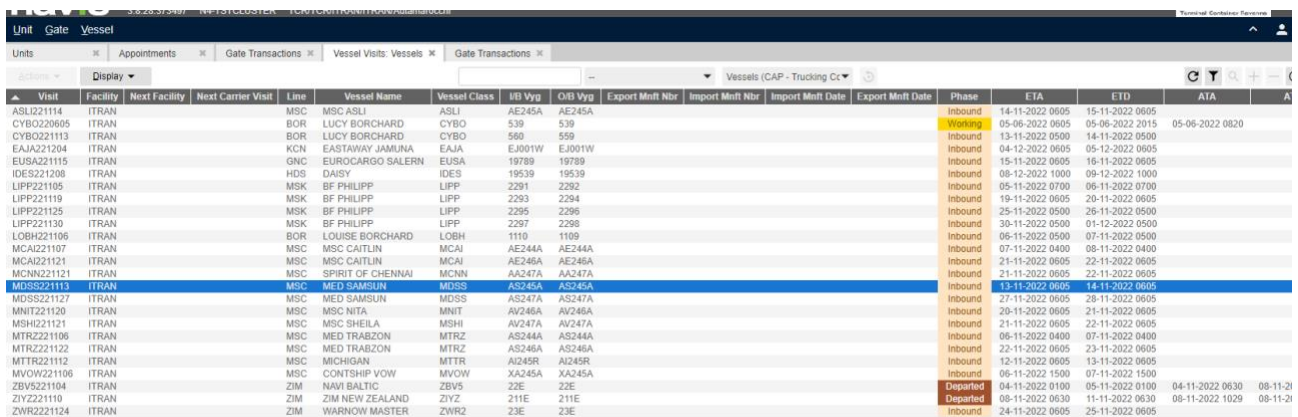


Number	Transaction Type	Ctr Number	Chs Number	Booking Number	Temp Required (C)	Gate	Stage ID	Next Gate	Next Stage ID	Status	Handled	Creator	Changer	Hfzd Fire Code	Unit PFI Status	Unit Reefer Info	Unit Safe Weight TCR
1474	Receive Empty	FFAU2968112				-	TCR-GATE	yard		COMPLETE	26-09-2022 1028	apasi	-system-				
1476	Receive Empty	FWRU0181625				-	TCR-GATE	yard		COMPLETE	26-09-2022 1038	apasi	-system-				
1480	Receive Empty	TCNU0216399				-	TCR-GATE	yard		COMPLETE	26-09-2022 1105	apasi	-system-				
1492	Receive Empty	MSMU1294056				-	TCR-GATE	yard		COMPLETE	26-09-2022 1236	apasi	-system-				
1493	Receive Export	PHAU2699220		015910765		-	TCR-GATE	pregate	gatein	TROUBLE		admin	admin				32000.0
1495	Receive Export	SZLU0212810		RA77551/1	1.00	-	TCR-GATE	yard		COMPLETE	26-09-2022 1433	lguatieri	-system-		CONNECT		34000.0

All'interno della tab Truck Gate Transactions, si possono consultare tutte le transazioni effettuate dai camion di una certa Trucking Company.

6 VESSEL VISITS

All'interno della tab Vessel Visits, si possono consultare tutte navi in programma per il TCR, è utile per avere informazioni sulle tempistiche di arrivo e sullo stato di lavorazione della nave.



Visit	Facility	Next Facility	Next Carrier Visit	Line	Vessel Name	Vessel Class	IBI Vyg	OIB Vyg	Export Mfnt Nbr	Import Mfnt Nbr	Import Mfnt Date	Export Mfnt Date	Phase	ETA	ETD	ATA	ATA
ASL0221114	ITRAN			MSC	MSC ASLI	ASLI	AE245A	AE245A					Inbound	14-11-2022 0605	15-11-2022 0605		
CYB0220605	ITRAN			BOR	LUCY BORCHARD	CYBO	539	539					Working	05-06-2022 0605	05-06-2022 2015	05-06-2022 0820	
CYB0221113	ITRAN			BOR	LUCY BORCHARD	CYBO	560	559					Inbound	13-11-2022 0500	14-11-2022 0500		
EJAJ221204	ITRAN			KCN	EASTAWAY JAMUNA	EJAJ	EJ001W	EJ001W					Inbound	04-12-2022 0605	05-12-2022 0605		
EUSA221115	ITRAN			GNC	EUROCARGO SALERN	EUSA	19789	19789					Inbound	15-11-2022 0605	16-11-2022 0605		
IDES221208	ITRAN			HDS	DAISY	IDES	19539	19539					Inbound	08-12-2022 1000	09-12-2022 1000		
LIPP221105	ITRAN			MSK	BF PHILIPP	LIPP	2291	2292					Inbound	05-11-2022 0700	06-11-2022 0700		
LIPP221119	ITRAN			MSK	BF PHILIPP	LIPP	2293	2294					Inbound	19-11-2022 0605	20-11-2022 0605		
LIPP221125	ITRAN			MSK	BF PHILIPP	LIPP	2295	2296					Inbound	25-11-2022 0500	26-11-2022 0500		
LIPP221130	ITRAN			MSK	BF PHILIPP	LIPP	2297	2298					Inbound	30-11-2022 0500	01-12-2022 0500		
LOBH221106	ITRAN			BOR	LOUISE BORCHARD	LOBH	1110	1109					Inbound	06-11-2022 0500	07-11-2022 0500		
MCAI221107	ITRAN			MSC	MSC CAILIN	MCAI	AE244A	AE244A					Inbound	07-11-2022 0400	08-11-2022 0400		
MCAI221121	ITRAN			MSC	MSC CAILIN	MCAI	AE246A	AE246A					Inbound	21-11-2022 0605	22-11-2022 0605		
MCNN221121	ITRAN			MSC	SPIRIT OF CHENNAI	MCNN	AA247A	AA247A					Inbound	21-11-2022 0605	22-11-2022 0605		
MDSS221113	ITRAN			MSC	MED SAMSON	MDSS	AS245A	AS245A					Inbound	13-11-2022 0605	14-11-2022 0605		
MDSS221127	ITRAN			MSC	MED SAMSON	MDSS	AS247A	AS247A					Inbound	27-11-2022 0605	28-11-2022 0605		
MNIT221120	ITRAN			MSC	MSC NITA	MNIT	AV246A	AV246A					Inbound	20-11-2022 0605	21-11-2022 0605		
MSHI221121	ITRAN			MSC	MSC SHEILA	MSHI	AV247A	AV247A					Inbound	21-11-2022 0605	22-11-2022 0605		
MTRZ221106	ITRAN			MSC	MED TRABZON	MTRZ	AS244A	AS244A					Inbound	06-11-2022 0400	07-11-2022 0400		
MTRZ221122	ITRAN			MSC	MED TRABZON	MTRZ	AS246A	AS246A					Inbound	23-11-2022 0605	23-11-2022 0605		
MTRZ221112	ITRAN			MSC	MICHGAN	MTRZ	AZ245R	AZ245R					Inbound	12-11-2022 0605	13-11-2022 0605		
MVOW221106	ITRAN			MSC	CONTSHIP VOW	MVOW	XA245A	XA245A					Inbound	06-11-2022 1500	07-11-2022 1500		
ZBV5221104	ITRAN			ZIM	NAVI BALTIC	ZBV5	22E	22E					Departed	04-11-2022 0100	05-11-2022 0100	04-11-2022 0630	08-11-2022 0630
ZIY2221110	ITRAN			ZIM	ZIM NEW ZEALAND	ZIY2	21E	21E					Departed	08-11-2022 0630	11-11-2022 0630	08-11-2022 1029	08-11-2022 1029
ZWR2221124	ITRAN			ZIM	WARROW MASTER	ZWR2	23E	23E					Inbound	24-11-2022 0605	25-11-2022 0605		